

Ansøgning om hjælpemiddel/boligændring (anvendes af 3.part med fuldmagt)

1 - Relevans - Afklarende spørgsmål

Ansøgning om hjælpemiddel/boligændring (anvendes af tredjepart med fuldmagt)

Er dette selvbetjeningsforløb relevant for dig?

Her kan du som **pårørende, leverandør af hjælpemidler, hjemmehjælper eller sundhedsperson (fx læge)** søge om hjælpemiddel/boligændring for en person, der har varigt nedsat fysisk eller psykisk funktionsevne.

Hvis du ønsker at søge om hjælpemiddel/boligændring til dig selv, skal du vælge en anden løsning.

Du kan finde de øvrige løsninger [her](#).

Vigtig information om fuldmagt
Du skal have en [fuldmagt](#) fra personen, som du søger for.

Fuldmagten skal kunne fremvises til kommunen på forlangende. Du kan evt. vedhæfte fuldmagten, når du udfylder ansøgningen.

Afklarende spørgsmål til selvbetjeningsforløbet **1**

Vil det hjælpemiddel der ansøges om,

- afhjælpe de varige følger af den nedsatte funktionsevne
- lette den daglige tilværelse i hjemmet væsentligt eller
- være nødvendigt i personens arbejdsliv?

Nej Ja **2**

Denne selvbetjeningsløsning er relevant for dig. **3**

Vejledning og lovstof **4**

[Veiledning](#) **5**

Stop selvbetjeningsforløb Spring over... Næste

1. På den første side, skal du svare på et afklarende spørgsmål.

2. Du skal kunne svare 'Ja' til, at et hjælpemiddel vil kunne hjælpe ansøgeren i en række beskrevne situationer. Svarer du 'Nej' folder en rød tekst med yderligere information ud.

Nej Ja

Ansøgning om hjælpemidler er kun relevant, hvis hjælpemidlet kan være til hjælp i ovennævnte situationer (jf. serviceloven 1).

Ønsker du alligevel at ansøge, skal du vælge "Spring-over" knappen herunder.

3. Hvis du svarer 'Ja', får du beskeden 'Dette selvbetjeningsforløb er relevant for dig'.

4. Her finder du et link til lovgivningen på området.

5. Du kommer videre ved at klikke på 'Næste'. Knappen er kun mulig at klikke på, hvis du har svaret 'Ja' til det afklarende spørgsmål.

2 - Vælg log på med NemID

Ansøgning om hjælpemiddel/boligændring (anvendes af tredjepart med fuldmagt)

Log på med NemID **1**

Udfyld digitalt uden NemID (Obs! Kræver printer)

Print PDF blanket (denne selvbetjeningsløsning findes ikke i PDF-format)

NEM ID 

Acceptér [vilkår](#) **2** **3**

1. Her skal du vælge, at du vil logge på med NemID. BEMÆRK er du kommet til løsningen fra borger.dk, og var du her i forvejen logget på med NemID, vil denne mulighed ikke blive vist.

2. Du skal acceptere vilkår, ved at sætte flueben i den lille boks. (Vilkårene kan åbnes og læses ved klik på 'vilkår')

3. Du starter Log ind med NemID ved at klikke på 'Fortsæt'.

3 - Vælg virksomhed

Vælg virksomhed

I forbindelse med dit login kunne vi ikke afgøre hvilken virksomhed du kommer fra. Vælg den korrekte virksomhed ved at søge herunder.

CVR nummer

Virksomhedsnavn

1	CVR nummer	Virksomhedsnavn	Vejnavn	Husnr.	Postnr.	By
<input type="button" value="Vælg"/>	<input type="text"/>	<input type="text"/>	<input type="text"/>	<input type="text"/>	<input type="text"/>	<input type="text"/>

1. Her skal du vælge virksomhed.

4 - E-mail-adresse

Ansøgning om hjælpemiddel/boligændring (anvendes af tredjepart med fuldmagt)

Godkend e-mail-adresse

Indtast den e-mail-adresse hvortil du ønsker at få tilsendt din kvitteringsmail samt modtage evt. besvarelse fra modtageren af dit selvbetjeningsforløb.

E-mail-adresse **1**

2

1. Her skal du oplyse den e-mail-adresse, som du ønsker at få sendt en kvittering til.

2. Du kommer videre ved at klikke på 'Forsæt'.

5 - Du er logget på som

Ansøgning om hjælpemiddel/boligændring (anvendes af tredjepart)

[Du er logget på som](#)

Navn

Fornavn

Mellemløst navn **1**

Efternavn Personnummer

Virksomhedsnavn **2** CVR-nr.

Adresse

Vej Nr. Etage Side/dør

Postnummer By Postboks

Kontaktoplysninger
Hvis du er logget på som virksomhed, bedes du skrive dit navn

Fornavn **3**
Efternavn

Telefon og e-mail

Telefonnummer * **4** E-mail-adresse

Selvbetjeningsforløb

Du er logget på som **5**

Tilknytning

Person, som du søger for

Hvad søges der om

Samtykkeerklæring

Sammendrag

Erklæring - Tredjepart
(pårørende / leverandør / hjemmehjælper / sundhedsperson)

Vejledning og lovstof

Uddrag af lov om social service (serviceloven)

Uddrag af bekendtgørelse nr. 1432 af 23. december 2012 om hjælp til anskaffelse af hjælpemidler og forbrugsgoder efter serviceloven **6**

Samtykke

Persondataloven (Lovuddrag)

Bruger

Virksomhed: **7**

CVR:

Gem til genoptagelse

Stop selvbetjeningsforløb

Kontakt support

1. Her skal du afgive dine personlige oplysninger. Da du er logget ind med NemID, vil de fleste af dem, automatisk være udfyldt.

2. Er du logget på som virksomhed med NemID medarbejdersignatur, vil virksomhedsnavn og CVR-nummer automatisk være udfyldt.

3. Er du logget på som virksomhed, skal du desuden skrive dit navn

4. Telefonnummer og E-mail-adresse vil i de fleste tilfælde automatisk være udfyldt.

5. I højre side kan du få et overblik over din ansøgning og se, hvor meget du har udfyldt.

6. Du kan til hver en tid klikke på de forskellige links under 'Vejledning og Lovstof' og få mere information.

7. Her ser du dine egne brugeroplysninger. På tredje linje under 'Bruger', kan du klikke på 'Gem til genoptagelse', hvis du mangler en oplysning eller bare ønsker at færdiggøre udfyldelsen af ansøgningen på et senere tidspunkt.

6 - Tilknytning

Ansøgning om hjælpemiddel/boligændring (anvendes af tredjepart)

Tilknytning

Hvilken tilknytning har du til personen, som du søger for? *

Pårørende **1**

Leverandør

Læge/speciallæge

Hjemmepleje/hjemmesygeplejerske

Sygehus

Andet

2

Selvbetjeningsforløb

▶ Du er logget på som

▼ **Tilknytning**

▶ Person, som du søger for

▶ Hvad søges der om

▶ Samtykkeerklæring

▶ Sammendrag

▶ Erklæring - Tredjepart (pårørende / leverandør / hjemmehjælper / sundhedsperson)

1. Her oplyser du, hvordan du er tilknyttet den person, du søger for.

2. Du kommer videre ved at klikke på 'Næste'

7 - Person, som du søger for

Ansøgning om hjælpemiddel/boligændring (anvendes af tredjepart)

Person, som du søger for

Navn

Fornavn *

Efternavn * Personnummer *

Adresse

Vej * Nr. * Etage Side/dør

Postnummer * By *

Telefonnummer *

Har personen tidligere fået bevilget samme hjælpemiddel, som personen nu vil søge om? *

Nej Ja

Selvbetjeningsforløb

- ▶ Du er logget på som
- ▶ Tilknytning
- ▶ **Person, som du søger for**
- ▶ Hvad søges der om
- ▶ Samtykkeerklæring
- ▶ Sammendrag
- ▶ Erklæring - Tredjepart (pårørende / leverandør / hjemmehjælper / sundhedsperson)

Vejledning og lovstof

- ▶ Uddrag af lov om social service (serviceloven)
- ▶ Uddrag af bekendtgørelse nr. 1432 af 23. december 2012 om hjælp til anskaffelse af hjælpemidler og forbrugsgoder efter serviceloven
- ▶ Samtykke

1. Her skriver du ansøgerens navn og CPR-nummer.

2. Her skriver du ansøgerens adresse. Kender du ikke den præcise adresse, kan du også fremsøge adressen ved hjælp af knappen 'Find adresse'.

3. Her skal du svare på, om ansøgeren tidligere har fået bevilget samme hjælpemiddel. **BEMÆRK.** Svarer du 'Ja', bliver der placeret et ekstra trin i løsningen (se 7.1), hvor du skal afgive yderligere oplysninger.

Hvis du svarer 'Ja' og på den næste side oplyser, at der ikke er sket ændringer i dit funktionsniveau, vil du ikke igen skulle afgive oplysninger om dit helbredsforhold og evt. undersøgelser.

4. Du kommer videre ved at klikke på 'Næste'.

7.1 - Evt. tidligere bevilling

Ansøgning om hjælpemiddel/boligændring (anvendes af tredjepart)

Tidligere bevilling

Dato for den tidligere bevilling (hvis datoen kendes)

Vedhæft evt. kopi af den tidligere bevilling

Vælg filer som skal vedhæftes herover. Filerne bliver vedhæftet til selvbetjeningsløsningen, når du fortsætter til næste side. Grøn markering betyder at filen er godkendt. Rød markering betyder at filen ikke overholder de tilladte filtyper.

Der er ingen vedhæftede filer.

Hvorfor søger personen om hjælpemidlet igen? *

Er der sket ændringer i personens funktionsniveau siden sidste bevilling? *

Forrige Næste

Selvbetjeningsforløb

- Du er logget på som ✓
- Tilknytning ✓
- Person, som du søger for ✓
- Tidligere bevilling**
- Hvad søges der om
- Samtykkeerklæring
- Sammen drag
- Erklæring - Tredjepart (pårørende / leverandør / hjemmehjælper / sundhedsperson)

Vejledning og lovstof

- Uddrag af lov om social service (serviceloven)
- Uddrag af bekendtgørelse nr. 1432 af 23. december 2012 om hjælp til anskaffelse af hjælpemidler og forbrugsgoder efter serviceloven
- Samtykke
- Persondataloven (Lovuddrag)

BEMÆRK dette trin i løsningen, bliver *kun* vist, hvis du på foregående side (se trin 7), har svaret 'Ja' til, at ansøgeren tidligere har fået bevilget et hjælpemiddel.

1. Her oplyser du datoen for den tidligere bevilling, såfremt du kender den.

Du kan evt. klikke på kalenderikonet til højre for feltet og herfra vælge en dato. Du kan også skrive datoen i formatet dd.mm.åååå. Dvs d. 14 februar 2013, skal skrives 14.02.2013

2. Her kan du evt. vedhæfte kopi af tidligere bevilling.

3. Her skriver du, hvorfor der ansøges igen.

4. Her oplyser du, om der er sket ændringer i dit funktionsniveau.

Hvis du svarer 'Nej', vil du automatisk blive ledt forbi de trin i løsningen, hvor du normalt vil skulle afgive oplysninger om ansøgerens helbred og evt. undersøgelser/behandlinger

5. Du kommer videre ved at klikke på 'Næste'

8 - Helbredsforhold

Ansøgning om hjælpemiddel/boligændring (anvendes af tredjepart)

Helbredsforhold

Beskriv funktionsnedsættelsen, der er årsag til, at personen ansøger om hjælpemiddel/boligændring *

1

Vedhæft evt. dokumentation for funktionsnedsættelsen

Vælg fil

2

Vælg filer som skal vedhæftes herover. Filerne bliver vedhæftet til selvbetjeningsløsningen, når du fortsætter til næste side. Grøn markering betyder at filen er godkendt. Rød markering betyder at filen ikke overholder de tilladte filtyper.

Der er ingen vedhæftede filer.

Er personen, som du søger for, blevet undersøgt eller behandlet for funktionsnedsættelsen? *

Nej Ja

3

Forrige 4 Næste

Selvbetjeningsforløb

- Du er logget på som
- Tilknytning
- Person, som du søger for
- Helbredsforhold**
- Hvad søges der om
- Samtykkeerklæring
- Sammendrag
- Erklæring - Tredjepart (pårørende / leverandør / hjemmehjælper / sundhedsperson)

Vejledning og lovstof

- Uddrag af lov om social service (serviceloven)
- Uddrag af bekendtgørelse nr. 1432 af 23. december 2012 om hjælp til anskaffelse af hjælpemidler og forbrugsgoder efter serviceloven
- Samtykke
- Persondataloven

1. Her beskriver du den funktionsnedsættelse, der er årsag til ansøgerens behov for et hjælpemiddel.
2. Her vedhæfter du evt. dokumentation for ansøgerens funktionsnedsættelse
3. Her skal du svare på, om ansøgeren er blevet undersøgt eller behandlet for funktionsnedsættelsen. **BEMÆRK.** Svarer du 'Ja', bliver der placeret et ekstra trin i løsningen (se 8.1), hvor du skal afgive yderligere oplysninger.
4. Du kommer videre ved at klikke på 'Næste'.

8.1 Undersøgelser og behandlinger

Ansøgning om hjælpemiddel/boligændring (anvendes af tredjepart)

Undersøgelser og behandlinger

Hvor og hvornår er personen, som du søger for, blevet undersøgt/behandlet for funktionsnedsættelsen?

Behandlingssted *

Egen læge

Speciallæge **1**

Sygehus

Andet

Tryk på knappen "Find behandlingsted" for at vælge behandlingssted, eller skriv behandlingsstedets navn og adresse.

Find behandlingsted

Behandlingsstedets navn *

Vej * **2** Nr. * Etage Side/dør

Postnummer * By * Postboks

Angiv dato/periode for undersøgelsen/behandlingen så præcist som muligt *

3

Fjern Tilføj **4**

Tryk på Tilføj for at angive flere behandlingssteder

Vedhæft evt. dokumentation for de angivne undersøgelser/behandlinger **5**

Vælg fil

Vælg filer som skal vedhæftes herover. Filen bliver vedhæftet til selvbetjeningsløsningen, når du fortsætter til næste side. Grøn markering betyder at filen er godkendt. Rød markering betyder at filen ikke overholder de tilladte filtyper.

Der er ingen vedhæftede filer.

Forrige **6** Næste

Selvbetjeningsforløb

- Du er logget på som ✓
- Tilknytning ✓
- Person, som du søger for ✓
- Helbredsforhold ✓

Undersøgelser og behandlinger

- Hvad søges der om
- Samtykkeerklæring
- Sammendrag
- Erklæring - Tredjepart (pårørende / leverandør / hjemmehjælper / sundhedsperson)

Vejledning og lovfot

- Uddrag af lov om social service (serviceloven)
- Uddrag af bekendtgørelse nr. 1432 af 23. december 2012 om hjælp til anskaffelse af hjælpemidler og forbrugsgoder efter serviceloven
- Samtykke
- Persondataloven (Lovuddrag)

Bruger

- Virksomhed:

BEMÆRK dette trin i løsningen, bliver *kun* vist, hvis du på siden 'Helbredsforhold' (se trin 8), har svaret 'Ja' til, at ansøgeren er blevet undersøgt/behandlet for den funktionsnedsættelse, der er årsag til behovet for et hjælpemiddel.

1. Her oplyser du, hvor ansøgeren er blevet behandlet.

2. Her skriver du navn og adresse på det behandlingssted, hvor ansøgeren er blevet undersøgt/behandlet.

Du kan også vælge at fremsøge behandlingsstedet ved at klikke på 'Find behandlingssted'

Find virksomhed

Udfyld så mange af nedenstående oplysninger som muligt og klik søg for at finde virksomheden.

Virksomhed

CVR nummer

Søg

3. Her skal du oplyse, hvornår ansøgeren blev undersøgt/behandlet.

Kender du det præcise tidspunkt for undersøgelsen/behandlingen, klikker du i den øverste cirkel, hvorefter det bliver muligt at skrive i felterne 'Fra dato' og 'Til dato'.

Kender du ikke det præcise tidsrum klikker du i den nederste cirkel, hvorefter du i det nederste felt kan beskrive tidspunktet så præcist som muligt.

4. Er ansøgeren blevet behandlet flere steder, kan du klikke på 'Tilføj' og afgive de samme oplysninger for et andet behandlingssted.

5. Her vedhæfter du evt. dokumentation for undersøgelser/behandlinger.

6. Du kommer videre ved at klikke på 'Næste'.

9 - Hvad søges der om

Ansøgning om hjælpemiddel/boligændring (anvendes af tredjepart)

Hvad søges der om

Vælg hjælpemiddel
Tryk på knappen "Vælg hjælpemiddel" for at vælge hjælpemiddel.

Vælg hjælpemiddel **1**

Hjælpemiddelkategori

Underkategori

Hjælpemiddel

Hvis det hjælpemiddel, som der ansøges om, ikke findes under "Vælg hjælpemiddel", skal du skrive, hvad der søges om i feltet Andet

Andet

2

3

Fjern Tilføj

Tryk på Tilføj hvis du vil ansøge om flere hjælpemidler

Forrige **4** Næste

Selvbetjeningsforløb

- Du er logget på som ✓
- Tilknytning ✓
- Person, som du søger for ✓
- Helbredsforhold ✓

Hvad søges der om

- Samtykkeerklæring
- Sammendrag
- Erklæring - Tredjepart (pårørende / leverandør / hjemmehjælper / sundhedsperson)

Vejledning og lovstof

- Uddrag af lov om social service (serviceloven)
- Uddrag af bekendtgørelse nr. 1432 af 23. december 2012 om hjælp til anskaffelse af hjælpemidler og forbrugsgoder efter serviceloven
- Samtykke
- Persondataloven (Lovuddrag)

1. Ved klik på 'Vælg hjælpemiddel' åbner mulighed for at vælge hjælpemiddel vha. tre rullelister. Fold ud for at læse mere.

Vælg hjælpemiddel ×

Vælg et hjælpemiddel i kataloget. Hvis det hjælpemiddel, du ønsker at søge om, ikke er tilgængeligt, skal du lukke dette vindue og i stedet skrive, hvad der søges om.

Vælg hjælpemiddelkategori **A**

Vælg underkategori **B**

Vælg hjælpemiddel **C**

D

A. Ved klik på den øverste pil åbner en liste, hvor du skal vælge hvilken kategori af hjælpemiddel, der søges om.

- Vælg
- Bandager og skinner
- Bleer
- Diabetes
- Dropfodsskinne
- Fodtøj
- Forhøjelse af sko
- Indlæg
- Katetre / Urinposer
- Kompressionsbeklædning
- Korset
- Paryk / Toupe
- Protese
- Stomi
- Synshjælpemidler
- Andet
- Boligindretning
- Udlånshjælpemidler

B. Når du har valgt kategori (i eksemplet 'Kompressionsbeklædning') åbner du ved klik på den midterste pil, en liste med underkategorier til den valgte kategori.

- Vælg
- Strømper
- Vest
- BH
- Handske
- Tilbehør

C. Når du har valgt underkategori (i eksemplet 'Strømper') åbner du ved klik på den nederste pil en liste, hvorfra du skal vælge det hjælpemiddel, der søges om.

Vælg
Længde til knæ
Længde til Lysken
Længde til lår
Strømpebuks
Arm med handske
Arm uden handske
Ekstra bevilling

D. Når du har valgt hjælpemiddel fra listen og herefter klikker på 'Vælg hjælpemiddel' lukker boksen, og dit valg overføres til den underliggende side.

- 2. Du kan også skrive hvilket hjælpemiddel, der ansøges om her.**
- 3. Hvis du vil ansøge om flere hjælpemidler samtidig, skal du klikke på 'Tilføj', hvorefter flere felter bliver synlige.**
- 4. Du kommer videre ved at klikke på 'Næste'.**

10 - Tilbud

Ansøgning om hjælpemiddel/boligændring (anvendes af tredjepart med fuldmagt)

Tilbud

1

Vedhæft tilbud på hjælpemidlet/boligændringen der søges om ?

Vælg fil

Vælg filer som skal vedhæftes herover. Filerne bliver vedhæftet til selvbetjeningsløsningen, når du fortsætter til næste side. Grøn markering betyder at filen er godkendt. Rød markering betyder at filen ikke overholder de tilladte filtyper.

Der er ingen vedhæftede filer.

Forrige

2

Næste

Selvbetjeningsforløb

▶ Du er logget på som

▶ Tilknytning

▶ Person, som du søger for

▶ Helbredsforhold

▶ Hvad søges der om

▼ **Tilbud**

▶ Vedhæft fuldmagt

▶ Samtykkeerklæring

▶ Sammendrag

▶ Erklæring

Vejledning og lovstof

▶ Uddrag af lov om social service (serviceloven)

▶ Uddrag af bekendtgørelse nr. 1432 af 23. december 2012 om hjælp til anskaffelse af hjælpemidler og forbrugsgoder efter serviceloven

▶ Samtykke

▶ Persondataloven (Lovuddrag)

1.Vedhæft fil med tilbud som der søges om

2.Du kommer videre ved at klikke næste

11 - Fuldmagt

Ansøgning om hjælpemiddel/boligændring (anvendes af tredjepart med fuldmagt)

Vedhæft fuldmagt

Du skal have en [fuldmagt](#) fra personen, som du søger for.

Fuldmagten skal kunne fremvises til kommunen på forlangende.

Du kan evt. vedhæfte fuldmagten nedenfor.

Vedhæft evt. fuldmagt fra personen, som du søger for






1

Vælg filer som skal vedhæftes herover. Filerne bliver vedhæftet til selvbetjeningsløsningen, når du fortsætter til næste side. Grøn markering betyder at filen er godkendt. Rød markering betyder at filen ikke overholder de tilladte filtyper.

Der er ingen vedhæftede filer.

2

Selvbetjeningsforløb

- ▶ Du er logget på som 
- ▶ Tilknytning 
- ▶ Person, som du søger for 
- ▶ Helbredsforhold 
- ▶ Hvad søges der om 

✓ Vedhæft fuldmagt

- ▶ Samtykkeerklæring
- ▶ Sammendrag
- ▶ Erklæring

Vejledning og lovstof

- ▶ Uddrag af lov om social service (serviceloven)
- ▶ Uddrag af bekendtgørelse nr. 1432 af 23. december 2012 om hjælp til anskaffelse af hjælpemidler og forbrugsgoder efter serviceloven
- ▶ Samtykke
- ▶ Persondataloven (Lovuddrag)

1. Fuldmagt behøver ikke at blive vedhæftet, skal dog påvises ved forlangende

2. Du kommer videre ved at klikke næste

12 - Samtykkeerklæring

Ansøgning om hjælpemiddel/boligændring (anvendes af tredjepart)

Samtykkeerklæring **1**

Personen, som du søger for, giver med sin underskrift samtykke til flg. * ?

Jeg giver mit samtykke til, at kommunen kan hente yderligere oplysninger om mine helbredsforhold og økonomiske forhold, hvis det har betydning for behandlingen af min ansøgning. Oplysningerne kan hentes hos de sygehuse og læger, jeg har oplyst under "Undersøgelser og behandlinger", samt hos min praktiserende læge.

Jeg ønsker ikke at give kommunen mit samtykke til at indhente yderligere oplysninger. Jeg er indforstået med, at min ansøgning derfor behandles på grundlag af de foreliggende oplysninger.

2

Selvbetjeningsforløb

- ▶ Du er logget på som
- ▶ Tilknytning
- ▶ Person, som du søger for
- ▶ Helbredsforhold
- ▶ Hvad søges der om
- ▼ **Samtykkeerklæring**
- ▶ Sammen drag
- ▶ Erklæring - Tredjepart (pårørende / leverandør / hjemmehjælper / sundhedsperson)

1. Ved at klikke og sætte prik i det øverste runde felt, giver ansøgeren med sin underskrift samtykke til, at kommunen må gå ud og indhente oplysninger om hans/hendes helbred og økonomi, hvis det er nødvendigt for behandlingen af ansøgningen. Du skal klikke og sætte prik i det nederste felt, hvis ansøgeren ikke vil give kommunen samtykke til at indhente yderligere oplysninger.

2. Du kommer videre ved at klikke på 'Næste'

13 - Sammendrag

Ansøgning om hjælpemiddel/boligændring (anvendes af tredjepart)

Sammendrag

Hvis du vil rette nogle af dine indtastninger eller er der et rødt kryds ud for et indtastningsfelt, kan du trykke på de understregede overskrifter i sammendraget og dermed gå tilbage til de sider i selvbetjeningsforløbet, hvor du vil rette. Er de indtastede oplysninger korrekte skal du blot trykke "Næste".

Du er logget på som

Fornavn		✓
Mellemnavn		✓
Efternavn		✓
Personnummer		✓
Virksomhedsnavn		✓
CVR-nr.		✓
Vej		✓
Nr.		✓
Etage		✓
Side/dør		✓
Postnummer		✓
By		✓
Postboks		✓
Fornavn		✓
Efternavn		✓
Telefonnummer		✓
E-mail-adresse		✓

1

Tilknytning

Hvilken tilknytning har du til personen, som du søger for?	Hjemmepleje/hjemmesygeplejerske	✓
--	---------------------------------	---

[som du søger for](#)

Selvbetjeningsforløb

- 1 Du er logget på som ✓
- 2 Tilknytning ✓
- 3 Person, som du søger for ✓
- 4 Helbredsforhold ✓
- 5 Hvad søges der om ✓
- 6 Samtykkeerklæring ✓

Sammendrag

- 7 Erklæring - Tredjepart (pårørende / leverandør / hjemmehjælper / sundhedsperson)

Vejledning og lovstof

- 1 Uddrag af lov om social service (serviceloven)
- 2 Uddrag af bekendtgørelse nr. 1432 af 23. december 2012 om hjælp til anskaffelse af hjælpemidler og forbrugsgoder efter serviceloven
- 3 Samtykke
- 4 Persondataloven (Lovuddrag)

Venlig hilsen til dig og din ansøgning

For yderligere info kontakt konsulent Jonas Monrad Hansen 31366467

Er personen, som du søger for, blevet undersøgt eller behandlet for funktionsnedsættelsen? ✓

Nej

Hvad søges der om

Hjælpeartikelkategori		✓
Underkategori		✓
Hjælpeartikel		✓
Andet	<p>Min søgning er om at få hjælp til at få adgang til offentlige faciliteter og til at få adgang til offentlige faciliteter.</p> <p>Hjælpeartikelkategori</p> <p>Underkategori</p> <p>Hjælpeartikel</p>	✓

Samtykkeerklæring

Personen, som du søger for, giver med sin underskrift samtykke til fig.

Jeg giver mit samtykke til, at kommunen kan hente yderligere oplysninger om mine helbredsforhold og økonomiske forhold, hvis det har betydning for behandlingen af min ansøgning. Oplysningerne kan hentes hos de sygehuse og læger, jeg har oplyst under "Undersøgelser og behandlinger", samt hos min praktiserende læge. ✓

2

Forrige Næste

1. På denne side får du et sammendrag af de oplysninger, du har afgivet.

Vil du rette noget, eller er der et rødt kryds ud for et indtastningsfelt, kan du gå tilbage og rette ved at klikke på den understregede overskrift, som feltet findes under.

2. Du kommer videre ved at klikke på 'Næste'.

14 - Erklæring - Tredjepart

Ansøgning om hjælpemiddel/boligændring (anvendes af tredjepart)

Erklæring - Tredjepart (pårørende / leverandør / hjemmehjælper / sundhedsperson)

Jeg er klar over, at jeg har pligt til straks at informere kommunen, hvis de oplysninger, jeg har givet her, ændrer sig.

Du kan læse mere om dine pligter og rettigheder i afsnittet om persondataloven under Vejledning og lovstof.

- Jeg erklærer, at alle oplysninger er i overensstemmelse med sandheden, og at jeg er orienteret om mine pligter og rettigheder med hensyn til oplysningspligt og modtagerens registrering og kontrol af alle oplysninger. Jeg erklærer også, at have forstået reglerne for det elektroniske selvbetjeningsforløb.

Vejledning:

Hvis du vil rette nogle af dine indtastninger, kan du gå tilbage i selvbetjeningsforløbet ved at trykke på knappen Forrige. Er de indtastede oplysninger korrekte, skal du blot hakke af i ovenstående boks.

Du skal herefter underskrive selvbetjeningsforløbet med din NemID/digital signatur, hvorefter du vil få sendt en kvittering til din e-mail, hvor både modtager og afsender vil fremgå - samt et særligt referencenummer.

Forrige

Selvbetjeningsforløb

- ▶ Du er logget på som
- ▶ Tilknytning
- ▶ Person, som du søger for
- ▶ Helbredsforhold
- ▶ Hvad søges der om
- ▶ Samtykkeerklæring
- ▶ Sammenlæg

Erklæring - Tredjepart (pårørende / leverandør / hjemmehjælper / sundhedsperson)

Vejledning og lovstof

- ▶ Uddrag af lov om social service (serviceloven)
- ▶ Uddrag af bekendtgørelse

1. Her skal du rent juridisk binde dig til de oplysninger, du har afgivet.

Så snart du sætter flueben i det lille felt ved at klikke på det, får du mulighed for at vælge, hvordan du vil signere erklæringen (Se næste side).

15 - Vælg signeringsmetode

Ansøgning om hjælpemiddel/boligændring (anvendes af tredjepart med fuldmagt)

Erklæring

Fuldmagt

Jeg erklærer på tro og love, at jeg har modtaget en fuldmagt fra personen, som jeg ansøger om hjælpemiddel/boligændring for.

Fuldmagten skal kunne fremvises til kommunen på forlangende.

Oplysningspligt

Jeg er klar over, at jeg har pligt til straks at informere kommunen, hvis de oplysninger, jeg har givet her, ændrer sig.

Du kan læse mere om dine pligter og rettigheder i afsnittet om persondataloven under Vejledning og lovstof.

- Jeg erklærer, at alle oplysninger er i overensstemmelse med sandheden, og at jeg er orienteret om mine pligter og rettigheder med hensyn til oplysningspligt og modtagerens registrering og kontrol af alle oplysninger. Jeg erklærer også, at have forstået reglerne for det elektroniske selvbetjeningsforløb.

Vejledning:

Hvis du vil rette nogle af dine indtastninger, kan du gå tilbage i selvbetjeningsforløbet ved at trykke på knappen Forrige. Er de indtastede oplysninger korrekte, skal du blot hakke af i ovenstående boks.

Du skal herefter underskrive selvbetjeningsforløbet med din NemID/digital signatur, hvorefter du vil få sendt en kvittering til din e-mail, hvor både modtager og afsender vil fremgå - samt et særligt referencenummer.

Vælg signeringsmetode



[Klik her, hvis du loggede ind med NemID nøglekort](#)



[Klik her, hvis du loggede ind med NemID nøglefil](#)

Digital Signatur

[Klik her, hvis du loggede ind med Digital Signatur](#)

1

Forrige

Selvbetjeningsforløb

- ▶ Du er logget på som
- ▶ Tilknytning
- ▶ Person, som du søger for
- ▶ Helbredsforhold
- ▶ Hvad søges der om
- ▶ Tilbud
- ▶ Vedhæft fuldmagt
- ▶ Samtykkeerklæring
- ▶ Sammendrag

Erklæring

Vejledning og lovstof

- ▶ Uddrag af lov om social service (serviceloven)
- ▶ Uddrag af bekendtgørelse nr. 1432 af 23. december 2012 om hjælp til anskaffelse af hjælpemidler og forbrugsgoder efter serviceloven
- ▶ Samtykke
- ▶ Persondataloven (Lovuddrag)

Bruger

- ▶ Virksomhed:

Så snart du afgiver erklæring ved at sætte flueben i det lille firkantede felt, åbner en ny sektion på siden, hvor du skal vælge, hvordan du vil signere ansøgningen.

1. Som virksomhed skal du vælge Digital Signatur.

16 - NemID signering - Bruger-id og adgangskode

Du skal herefter underskrive selvbetjeningsforløbet med din NemID/digital signatur, hvorefter du vil få sendt en kvittering til din e-mail, hvor både modtager og afsender vil fremgå - samt et særligt referencenummer.

Vælg signeringsmetode



[Klik her, hvis du loggede ind med NemID nøglekort](#)



[Klik her, hvis du loggede ind med NemID nøglefil](#)

Digital Signatur

[Klik her, hvis du loggede ind med Digital Signatur](#)

Formular: Ansøgning om hjælpemiddel/boligændring (anvendes af tredjepart)
Side: Du er logget på som

Fornavn:
Mellemnavn:
Efternavn:
Personnummer:
Virksomhedsnavn:
CVR-nr.:
Vej:
Nr.:
Etage:
Side/dør:
Postnummer:
By:
Postboks:
Fornavn:
Efternavn:
Telefonnummer:
E-mail-adresse:

1

Bruger-id ? **2** [Print](#)

Adgangskode ? **3**
[Glemt adgangskode?](#)

4

NEM ID

Vejledning og lovstof

- Uddrag af lov om social service (serviceloven)
- Uddrag af bekendtgørelse nr. 1432 af 23. december 2012 om hjælp til anskaffelse af hjælpemidler og forbrugsgoder efter serviceloven
- Samtykke
- Persondataloven (Lovuddrag)

Bruger

- Virksomhed:
- CVR:
- Gem til genoptagelse
- Stop selvbetjeningsforløb
- Kontakt support

Modtager

-

Så snart du vælger NemID signering med nøglekort åbner yderligere en sektion på siden.

1. Øverst ser du en opsummering af de oplysninger, du har afgivet og nu er ved at underskrive.

2. Her skriver du dit bruger-id

Dit brugernavn er enten det brugernavn du selv valgte, da du aktiverede din NemID. Du kan også altid skrive dit CPR-nummer

3. Her skriver du din adgangskode

Adgangskoden valgte du, da du aktiverede din NemID. Det er den samme adgangskode, som du evt. bruger til netbank, og det er den samme, der skal bruges hver gang.

4. For at komme videre skal du klikke på 'Næste'

17 - NemID signering - Nummer fra nøglekort

Du skal herefter underskrive selvbetjeningsforløbet med din NemID/digital signatur, hvorefter du vil få sendt en kvittering til din e-mail, hvor både modtager og afsender vil fremgå - samt et særligt referencenummer.

Vælg signeringsmetode



[Klik her, hvis du logger ind med NemID nøglekort](#)



[Klik her, hvis du logger ind med NemID nøglefil](#)



[Klik her, hvis du logger ind med Digital Signatur](#)

Formular: Ansøgning om hjælpemiddel/boligændring

Side: Ansøger

Fornavn: [redacted]

Mellemnavn: [redacted]

Efternavn: [redacted]

Personnummer: [redacted]

Vej: [redacted]

Nr.: [redacted]

Etage: [redacted]

Side/dør: [redacted]

Postnummer: [redacted]

By: [redacted]

Postboks: [redacted]

Telefonnummer: 12345678

Har du tidligere fået bevilget samme hjælpemiddel, som du nu vil søge om?: Ja

Ansøger du om hjælpemiddel/boligændring til dit barn?: Nej

Side: Tidligere bevilling

Dato for den tidligere bevilling (hvis datoen kendes): 2014-06-10

Hvorfor søger du om hjælpemidlet igen?: færdigdel med ændringer af uids til Klis... [Se mere...](#)

Indtast nøgle

Nøglekort: T928-945-977 [?]

1

3411 [?] **2**

Du har 107 nøgler tilbage.

Godkend

Afbryd

NEM ID

Forrige **2**

Uddrag af bekendtgørelse nr. 1432 af 23. december 2012 om hjælp til anskaffelse af hjælpemidler og forbrugsgoder efter serviceloven

Samtykke

Persondataloven (Lovuddrag)

Bruger

Navn:

Personnummer:

Gem til genoptagelse

Stop selvbetjeningsforløb

Kontakt support

Modtager

[redacted]
[redacted]
[redacted]

1. Her skriver du det seks-cifrede nummer, som du finder på dit nøglekort ud for de fire cifre, som bliver vist på skærmen.

2. Du kommer videre ved at klikke på 'Godkend'

18 - Kvittering - slut på tredjeparts udfyldning

Ansøgning om hjælpemiddel/boligændring (anvendes af tredjepart med fuldmagt)

Kvittering

Du er nu færdig med selvbetjeningsforløbet. Klik på linket herunder for at se din kvittering. Du vil også modtage en e-mail med et link, så du altid kan få vist din kvittering igen.

Forløb med flere parter

Hvis du har inviteret en eller flere parter til selvbetjeningsforløbet, er der sendt en mail til pågældendes e-mail-adresse. Hvis I har valgt at udfylde forløbet sammen, fortsætter næste part ved at klikke på knappen herunder.

Bemærk, at den samlede indberetning først sendes til den endelige modtager, når alle parter har udfyldt og signeret digitalt.


Kvittering

 [Vis kvittering](#)

Vedhæftede bilag

 [Fuldmagt-til-anmodning-om-fritagelse-fra-Digital-Post-1f.pdf](#)

Signatur dokumentation

 [Default_Signature.xml](#)

 [Default_Signtext.txt](#)

Selvbetjeningsforløb

Kvittering 

Bruger

Virksomhed:

CVR:

Stop selvbetjeningsforløb

Kontakt support

1. Ved at klikke på 'Vis kvittering' åbner en kvittering i PDF format. Fold ud for at se eksempel

- A. Øverst under stregkoden står et referencenummer, som kan oplyses ved evt. fremtidig henvendelse
- B. Her står kontaktoplysninger på kommunen

Ansøgning om hjælpemiddel/boligændring



aadab766-1cd5-4421-855d-55569544fc02



Vedhæftede bilag

Fil: Default_Signature.xml

MD5 Checksum: 5e97ada07e8d0f63332856d0d301b9f5

Fil: Default_Signtext.txt

MD5 Checksum: 3097aee739e861220221fb655598b494

Ved personlig henvendelse

Kommune



Ansøgers navn
Ansøgers adresse
Ansøgers telefonnummer
Ansøgers e-mailadresse
Ansøgers mobilnummer

{aadab766-1cd5-4421-855d-55569544fc02}

Side 1 af 6

På side 2 i kvitteringen ser du den udfyldte Pdf. Se nedenfor.

Ansøger

Navn			
Fornavn			
Mellemsnavn			
Efternavn		Personnummer	
Adresse			
Vej		Nr.	Etage
Postnummer		By	Postboks
Telefonnummer			
Har du tidligere fået bevilget samme hjælpemiddel, som du nu vil søge om?			
<input type="checkbox"/> Ja			
Ansøger du om hjælpemiddel/boligændring til dit barn?			
<input type="checkbox"/> Nej			

Tidligere bevilling

Dato for den tidligere bevilling (hvis datoen kendes)
10-06-2014
Hvorfor søger du om hjælpemidlet igen?
<small>Her kan du beskrive dit søgsmål og beskrive ændringerne i funktioneniveauet med oplysninger om gamle og nye hjælpemidler. Beskrivningen af...</small>
<small>Her kan du beskrive dit søgsmål og beskrive ændringerne i funktioneniveauet med oplysninger om gamle og nye hjælpemidler. Beskrivningen af...</small>
Er der sket ændringer i dit funktionsniveau siden sidste bevilling?
<input type="checkbox"/> Nej

Hvad søges der om

Vælg hjælpemiddel
<i>Tryk på knappen "Vælg hjælpemiddel" for at vælge hjælpemiddel.</i>
Hjælpemiddelkategori
Underkategori
Hjælpemiddel
<i>Hvis det hjælpemiddel, som du ansøger om, ikke findes under "Vælg hjælpemiddel", skal du skrive, hvad der søges om i feltet Andet</i>
Andet
<small>Her kan du beskrive dit søgsmål og beskrive ændringerne i funktioneniveauet med oplysninger om gamle og nye hjælpemidler. Beskrivningen af...</small>
<small>Her kan du beskrive dit søgsmål og beskrive ændringerne i funktioneniveauet med oplysninger om gamle og nye hjælpemidler. Beskrivningen af...</small>
<i>Tryk på Tilføj hvis du vil ansøge om flere hjælpemidler</i>

BEMÆRK. Du modtager også en e-mail på den mailadresse du oplyste i starten. I mailen er der et link til kvitteringen. fold ud for at se eksempel

Fra: "OIB Borger" <noreply@egki.dk>
Dato: 15. okt. 2013 20.06.09 CEST
Til: test@test.dk
Emne: Selvbetjeningsløsning på OIB Borger|

Kære borger/virksomhed i [redacted] Kommune

Dette er din kvittering for selvbetjeningsforløbet:

Her står navnet på løsningen. Fx 'Ansøgning om bla bla...'

Du kan finde kvitteringen ved at benytte linket herunder:

<https://xform.oib.dk/?guid=b472efc7-993c-4bbe-8e90-87845eef6f7b&role=Default&EntityCode=240>

Din kvittering har fået referencenummer: b472efc7-993c-4bbe-8e90-87845eef6f7b

Du skal oplyse dette nummer til [redacted] Kommune, hvis du har yderligere spørgsmål, eller der opstår problemer.

Ved personlig henvendelse:

[redacted] Kommune

Rådhusstorvet 2

[redacted]